

·SERIE·
VERMONT





LOS COLORES DE VERMONT


Una serie que busca los colores más exclusivos de la naturaleza, reproducidos en formatos de proporciones estilizadas, 10x20 y 10x30. Una paleta de colores, cuidadosamente seleccionada, que aporta un tono de estilismo y elegancia.

A number of particular pieces made with the most exclusive colours of the nature. This serie is available in 10x20 and 10x30. A carefully selected palette of colours which brings styling and elegance.


Une série qui recherche les couleurs les plus exclusives de la nature, reproduites dans des formats de proportions stylisées, 10x20 / 10x30. Une gamme de couleurs soigneusement sélectionnée, qui apporte stylisme et élégance.

·SERIE·
VERMONT

FORMATOS Y COLORES



10x20



10x30

TEA GREEN	
CANDY GREEN	
JASMINE CREAM	
DAWN GREY	
MAPLE BROWN	
WOODLAND GREY	
SMOKE SLATE GREY	
LIQUORICE BLACK	



TEA GREEN

10x20



Ambientes Tea Green 10x20



CANDY GREEN

10x20





JASMINE CREAM

10x20



Ambientes Jasmine Cream 10x20



Ambiente Dawn Grey 10x20

10x20

DAWN GREY



Ambiente Maple Brown 10x20

10x20

MAPLE BROWN



WOODLAND GREY

10x20



Ambientes Woodland Grey 10x20



SMOKE SLATE GREY

10x20





Ambiente Candy Green 10x30

10x30

CANDY GREEN



Ambiente Liquorice Black 10x30

10x30

LIQUORICE BLACK



Ambiente Woodland Grey 10x30

10x30

WOODLAND GREY



Ambiente Tea Green 10x30 · Chester Tea Green 10x30

10x30

TEA GREEN



Ambiente Jasmine Cream 10x30 · Dorset Jasmine Cream 10x30

10x30

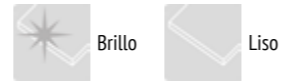
JASMINE CREAM




Ambiente Dawn Grey 10x30 · Dorset Dawn Grey 10x30

10x30

DAWN GREY



VERMONT TEA GREEN



VERMONT JASMINE CREAM



VERMONT DAWN GREY

Packing

SERIE	FORMATO	PIEZAS/CAJA	PIEZAS/PALLET	CAJAS/PALLET	m ² /CAJAS	m ² /PALLET	kg/CAJA	kg/PALLET
VERMONT EDEN	10 x 30	40	2880	72	1,2	86,4	17,22	1240



VERMONT DORSET TEA GREEN
20235 - D44 - Brillo - 10x30



VERMONT DORSET JASMINE CREAM
20236 - D44 - Brillo - 10x30



VERMONT DORSET DAWN GREY
20240 - D44 - Brillo - 10x30



VERMONT TEA GREEN QUARTELO
20237 - D19 - Brillo - 1,5x30



VERMONT JASMINE CREAM QUARTELO
20238 - D19 - Brillo - 1,5x30



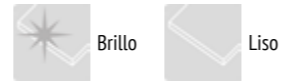
VERMONT CHESTER DAWN GREY
19636 - D44 - Brillo - 10x30



VERMONT CHESTER JASMINE CREAM
19635 - D44 - Brillo - 10x30

Packing

SERIE	FORMATO	PIEZAS/CAJA	PIEZAS/PALLET	CAJAS/PALLET	m ² /CAJAS	m ² /PALLET	kg/CAJA	kg/PALLET
VERMONT DECOR	10 x 30	18			0,54		9	
	1,5X30	98					10	



VERMONT TEA GREEN
18914 - B42 - Brillo - 10x20



VERMONT TEA GREEN
19107 - B34 - Brillo - 10x30



VERMONT CANDY GREEN
18921 - B42 - Brillo - 10x20



VERMONT CANDY GREEN
19109 - B34 - Brillo - 10x30



VERMONT JASMINE CREAM
18915 - B42 - Brillo - 10x20



VERMONT JASMINE CREAM
19108 - B34 - Brillo - 10x30



VERMONT DAWN GREY
18916 - B42 - Brillo - 10x20



VERMONT DAWN GREY
19110 - B34 - Brillo - 10x30

Packing

SERIE	FORMATO	PIEZAS/CAJA	PIEZAS/PALLET	CAJAS/PALLET	m ² /CAJAS	m ² /PALLET	kg/CAJA	kg/PALLET
VERMONT	10 x 20	50	4800	96	1	96	12,7	1222



VERMONT MAPLE BROWN
18917 - B46 - Brillo - 10x20



VERMONT MAPLE BROWN
19111 - B34 - Brillo - 10x30



VERMONT WOODLAND GREY
18918 - B46 - Brillo - 10x20



VERMONT WOODLAND GREY
19112 - B34 - Brillo - 10x30



VERMONT SMOKE SLATE GREY
18920 - B42 - Brillo - 10x20



VERMONT SMOKE SLATE GREY
19114 - B50 - Brillo - 10x30



VERMONT LIQUORICE BLACK
18919 - B46 - Brillo - 10x20



VERMONT LIQUORICE BLACK
19113 - B50 - Brillo - 10x30

Packing


SERIE	FORMATO	PIEZAS/CAJA	PIEZAS/PALLET	CAJAS/PALLET	m ² /CAJAS	m ² /PALLET	kg/CAJA	kg/PALLET
VERMONT	10 x 30	40	2880	72	1,2	86,4	17,22	1240

INFORMACIÓN TÉCNICA / TECHNICAL INFORMATION

GUIA DE LIMPIEZA / CLEANING GUIDE

TIPO DE MANCHA	AGENTE DE LIMPIEZA
CEMENTO Y RESIDUOS CALCAREOS	ÁCIDOS ORGÁNICOS DILUIDOS (VINAGRE)
DEPÓSITOS DE ÓXIDOS	ÁCIDO FOSFÓRICO
ACEITES	ALCOHOL ETÍLICO
GRASAS	BICARBONATO Y AGUA / TRICLOROETILENO
ALQUITRÁN O BETÚN	TRICLOROETILENO
PINTURA	DISOLVENTE ESPECÍFICO
GOMA O CAUCHO	DISOLVENTES ORGÁNICOS
CERVEZA O VINO	DETERGENTES ALCALINOS
YODO	AGUA OXIGENADA (H ₂ O ₂)
SANGRE	AGUA OXIGENADA (H ₂ O ₂) / HIPOCLORITO SÓDICO DILUIDO (LEJIA)
CAFÉ, TÉ O ZUMO	DETERGENTE EN AGUA CALIENTE SEGUIDO DE AGUA CALIENTE O HIPOCLORITO SÓDICO (LEJIA)
TINTA O MERCROMINA	HIPOCLORITO SÓDICO DILUIDO (LEJIA)

SIMBOLOGÍA / SYMBOLISM



Brillo
Gloss
Brillant



Liso
Flat



Relieve

CARACTERÍSTICAS TÉCNICAS NORMA UNE-EN ISO 10545 / TECHNICAL CHARACTERISTICS UNE-EN ISO 10545

NORMA	BALDOSAS CERÁMICAS PRENSADAS EN SECO Y ESMALTADAS DUST PRESSED GLAZED CERAMIC TILES				
	Parte 2	≤ 15 x 15 x 0,6		≤ 20 x 20 x 0,6	
	CARACTERÍSTICAS DIMENSIONALES Y ASPECTO SUPERFICIAL DIMENSIONS AND SURFACE QUALITY	NORMA	FABRESA	NORMA	FABRESA
	Longitud y anchura Length and width	± 0,30 %	CONFORME	± 0,30 %	CONFORME
	Espesor Thickness	± 10,00 %	CONFORME	± 10,00 %	CONFORME
	Rectitud de lados Straightness of sides	± 0,30 %	CONFORME	± 0,30 %	CONFORME
	Ortogonalidad Orthogonality	± 0,50 %	CONFORME	± 0,50 %	CONFORME
	Planitud de superficie (curvatura y alabeo) Surface flatness (curving and warping)				
	- Curvatura central - Central curving	+ 0,50 % - 0,30 %	CONFORME	+ 0,50 % - 0,30 %	CONFORME
	- Curvatura lateral - Edge curving	+ 0,50 % - 0,30 %	CONFORME	+ 0,50 % - 0,30 %	CONFORME
	- Alabeo - Skew	± 0,50 %	CONFORME	± 0,50 %	CONFORME
PARTE 3	ABSORCIÓN DE AGUA WATER ABSORPTION	> 10% < 20%	máximo 14,3 % medio 13,8 %	> 10% < 20%	máximo 14,8 % medio 14,6 %
PARTE 4	RESISTENCIA A LA FLEXIÓN MODULUS OF RUPTURE	12 N/mm ² 15 N/mm ²	23 N/mm ² 24 N/mm ²	12 N/mm ² 15 N/mm ²	21 N/mm ² 23 N/mm ²
PARTE 13	RESISTENCIA QUÍMICA CHEMICAL RESISTANCE	Aplicable	GLA GA	Aplicable	GLA GA
PARTE 14	RESISTENCIA A LAS MANCHAS STAIN RESISTANCE	Min. class 3	Min. class 5	Min. class 3	Min. class 5

VERMONT



FABRICACIÓN ESPAÑOLA SANITARIA S.A.

Ctra. Argelita s/n - 12.120, Lucena del Cid Castellón (Spain)

info@fabresa.com www.fabresa.com

Tel: +34 964 380 011 - Fax +34 964 380 137