



30x60 cm. 11.8x23.6 inches 11 mm



Pesaro Blanco Mate
G.146



Loredan Blanco Brillo
G.146



Florian Blanco
G.183



Venier Gris Mate
G.151



Silver Line Mate 1x60 aprox.
G.58

Silver Line Brillo 1x60 aprox.
G.58

Gold Line Mate 1x60 aprox.
G.58

Glass Line Grey Brillo 1,5x60 aprox.
G.53



Bellini Gris
G.80



(*) Mosaico Grimani Blanco 30x30 aprox.
G.81



Frari Blanco 5x60 cm
G.58



Yavia Gris Brillo-Loredan Blanco Brillo
10,5x30 aprox.
G.76



(2) Tasos Multicolor 23x33,5 cm.
G.140

31,6x31,6 cm. 12.4x12.4 inches 9 mm



Corner Gris
G.143




Corner Marrón
G.143



Fosdari Marfil Mate
G.146



Balbi Marfil Brillo
G.146




Florian Marfil
G.183



Venier Marrón Mate
G.151



Dogana Beige Brillo
G.146



Florian Beige
G.183

Glass Line Gold Brillo 1,5x60 aprox.
G.53



Bellini Beige
G.80



(*) Mosaico Grimani Crema 30x30 aprox.
G.81



Frari Beige 5x60 cm
G.58



Yavia Beige Brillo-Balbi Marfil Brillo
10,5x30 aprox.
G.76



Yavia Beige Brillo-Dogana Beige Brillo
10,5x30 aprox.
G.76



(2) Tasos Multicolor 23x33,5 cm.
G.140



Formato / Size	X Caja / Box			X Palet / Pallet		
	Pz / Pc	M2 / sqm	Kg	Cj / Box	M2 / sqm	Kg
30x60 cm.	7	1,26	24,75	32	40,32	792
30x30 cm. <small>mosaico</small>	12	1,08	19,61	30	32,40	558,30
10,5x30 cm. <small>yavia</small>	6	0,19	4	.	.	.

Formato / Size	X Caja / Box			X Palet / Pallet		
	Pz / Pc	M2 / sqm	Kg	Cj / Box	M2 / sqm	Kg
23x33,5 cm.	13	1	15,73	84	84	1321

Formato / Size	X Caja / Box			X Palet / Pallet		
	Pz / Pc	M2 / sqm	Kg	Cj / Box	M2 / sqm	Kg
31,6x31,6 cm.	10	1	20	56	56	1120

Formato / Size	X Caja / Box			X Palet / Pallet		
	Pz / Pc	ML	Kg	Cj / Box	ML	Kg
5x60 cm.	16	9,6	11,08	.	.	.
1,5x60 cm.	32	19,20	6,60	.	.	.



(2) Necesita de la aplicación de pasta de rejuntado entre zonas esmaltadas.
Grout needs to be applied to area between glazed surfaces.

ANTIDESLIZANTE. Con el fin de dar una mayor seguridad en aquellas áreas transitables, cuyas condiciones de humedad y pendientes son mayores de lo habitual. Esta serie supera las pruebas de ensayo según la Norma UNE-ENV 12633:2003. Para más información, consultar nuestro departamento técnico.

SLIP RESISTANCE. The aim here is to provide better safety in areas of pedestrian traffic, where the humidity conditions and slopes are greater than normal. This series rates higher than the test results recommended by Regulation UNE-ENV 12633:2003. For more information on this, contact our Technical Department.



CL 2
R 10
CL C



Loredan Blanco Brillo - Bellini Gris - 30x60 cm. / Corner Gris - 31,6x31,6 cm.